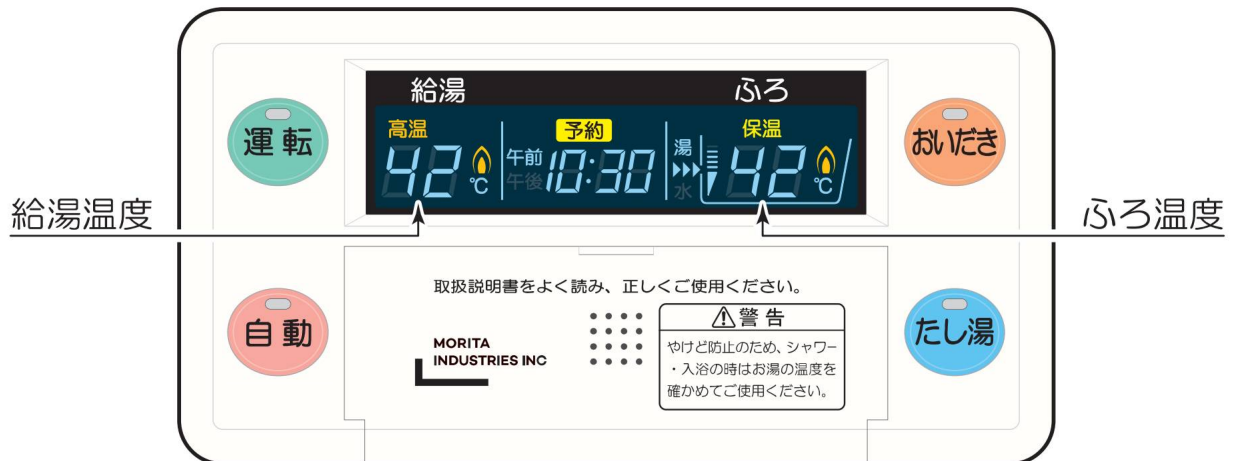


かんたん操作説明書

浴槽組込型FF型給湯付ふろがま
製品名 AIS-FF-K

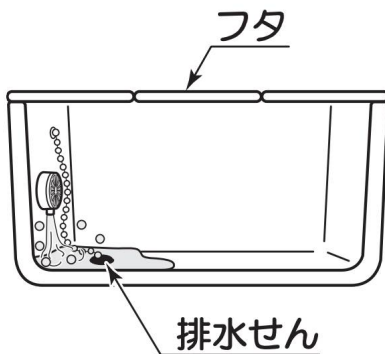


給湯温度

ふろ温度

1. 自動でおふろを沸かすとき

※ 浴槽の排水せんを閉め、浴槽にフタをします。




 を押し「入」にします。

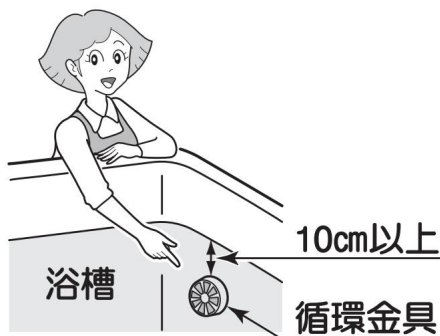


 を押し「入」にします。



 おふろが沸き上がると……
音声で「おふろが沸きました」とお知らせし、保温となります。

2. おふろを少しあつくするとき

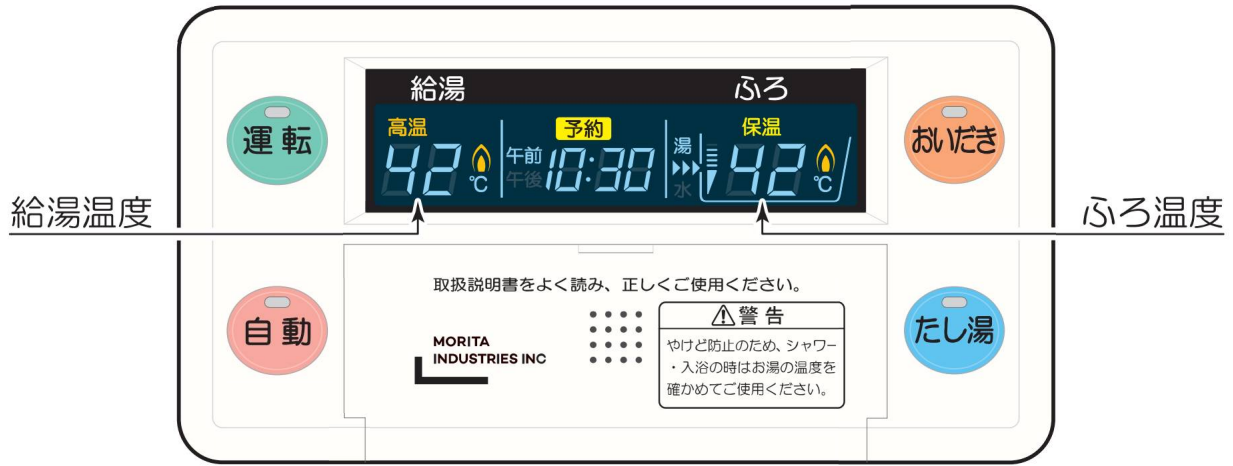


 を押し「入」にします。



 を押し「入」にします。

※ 注意 おふろ温度設定とおふろ水位の設定については、別途取扱説明書を参照してください。



3. お湯を使うとき



※ 給湯せんは……
ゆっくり操作してください。

を押し「入」にします。



シャワーを開けます。
 ランプが点灯し、お湯が出ます。

4. お風呂を消すとき

※ 途中で消すときは……

を押し「切」にします。



※ 使用後は……
**安全のためにガス元せんを
閉じてください。**

を押し「切」にします。

注意



- お湯を使う場合は最初熱いお湯が出ることがありますのでお湯の温度を確かめ湯温が安定してから使用してください。
- 使用中、使用者以外はお湯の温度を変えないでください。突然、熱湯が出てやけどをしたり、冷水が出てビックリしたりすることがあります。
- 使用中、台所やトイレで水を使用したり、断水などで著しい水圧の変化でお湯が熱くなったり、途中で火が消えることがあります。水圧の回復を待ってから使用してください。
- 入浴するときは、必ず手でお湯の温度を確認してください。
- 追いだきのときは循環口から熱いお湯が出ますので、手や体を近づけないでください。

● お客様へ……… 本書は風呂がま AIS-FF-K の使用方法を抜粋し簡素化したものです。詳しくは取扱説明書をお読みください。

JS 日本総合住生活株式会社

連絡先

モリタ工業株式会社
関東地区 ☎ 048-225-2481
近畿地区 ☎ 06-6829-6705