

# かんたん操作ガイド

※取扱説明書をよく読んで、正しく使用してください。

## 警告




- お湯を使うとき、入浴するときは、必ず手でお湯の温度を確認してください。

## お湯を使うとき


1.  を押して「入」にします。

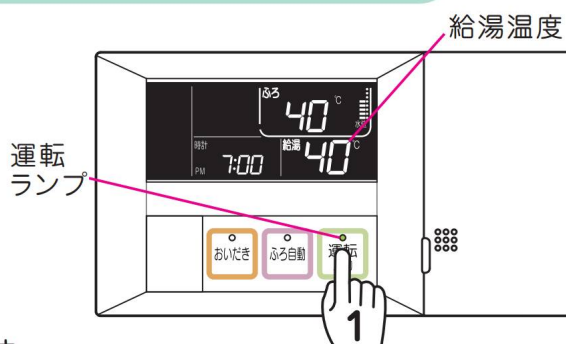
- ・ 運転ランプが点灯します。
- ・ 給湯温度を確認してください。

2. シャワーまたは給湯栓を開けます。

- ・ 給湯燃焼ランプ  が点灯し、お湯が出ます。

3. シャワーまたは給湯栓を閉めます。

- ・ お湯が止まり、給湯燃焼ランプ  が消灯します。




## 自動でおふろを沸かすとき

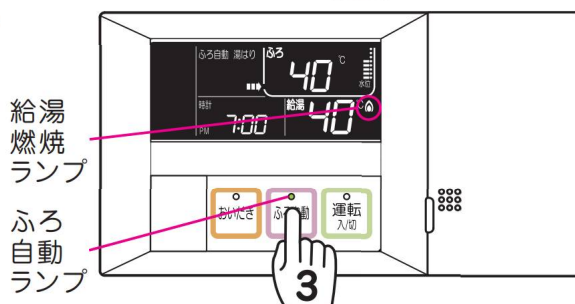
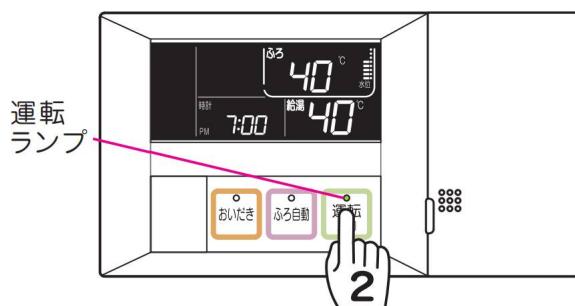
1. 浴そうの排水栓を閉めて、浴そうにフタをします。

2.  を押して「入」にします。

- ・ 運転ランプが点灯します。

3.  を押します。

- ・ ふろ自動ランプが点灯し、次に給湯燃焼ランプ  が点灯し、お湯はりを始めます。
- ・ ふろ設定温度を確認してください。



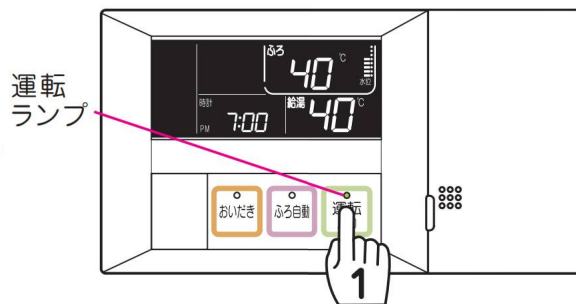
### おふろが沸き上がると…

- ・ 自動で停止して、メロディと音声でお知らせします。


# お風呂をあつくするとき

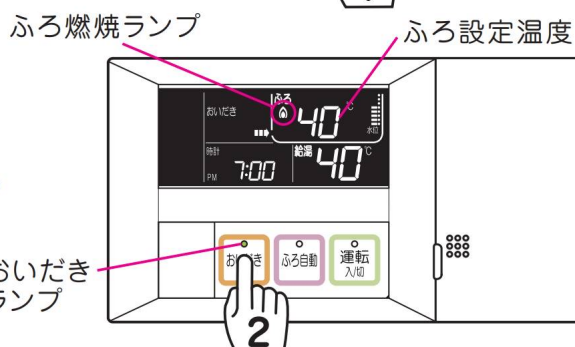
## 1. を押して「入」にします。

- ・ 運転ランプが点灯します。
- ・ 浴そうの循環アダプタの上までお湯（水）が入っていることを確認してください。



## 2. を押します。


- ・ ふろ設定温度を確認してください。
- ・ おいたきランプが点灯し、次にふろ燃烧ランプが点灯し、おいたきを始めます。

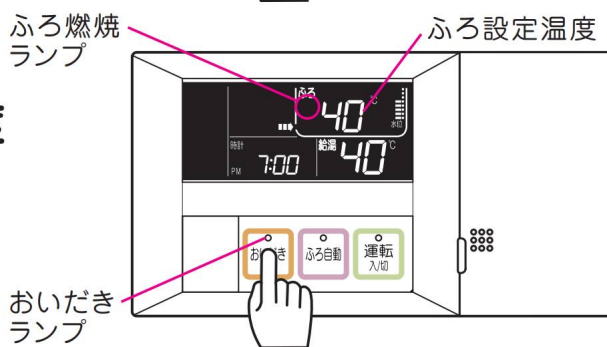



## お風呂が沸き上がると…

- ・ 自動で停止します。

## 途中でやめるときは、 を再度押します。




- ・ おいたきランプ、ふろ燃烧ランプが消灯し、消火します。



※お出かけやおやすみの際など長時間使用しない場合は、 を押して「切」にして、運転ランプの消灯後、ガスの元栓を閉めてください。

取扱説明書をよく読んで正しくご使用ください。

- 機器に表示してあるガス（ガスグループ）以外は使用しないでください。
- 機器の異常を感じた際は、販売店へご連絡ください。
- 使用時は、機器の動作状態や着火・消火をリモコンの表示により確認してください。
- 冬期は急な寒波により凍結することがあります。冷え込みが厳しいときは取扱説明書に記載してある要領で凍結予防をしてください。

 <b>警告</b>	 <b>高温注意</b>	シャワー、出湯口など高温になることがあるので確かめて使用してください。やけどのおそれがあります。
 <b>注意</b>	<b>やけど注意</b>	使用中、使用直後は機器本体や排気口など高温部には触れないでください。やけどのおそれがあります。

機器の修理依頼のお問い合わせは

フリーダイヤル 0120-053-621  
モリタ工業株式会社 サービス係へ

[ 型式：FR-290V ]



734T1139BA