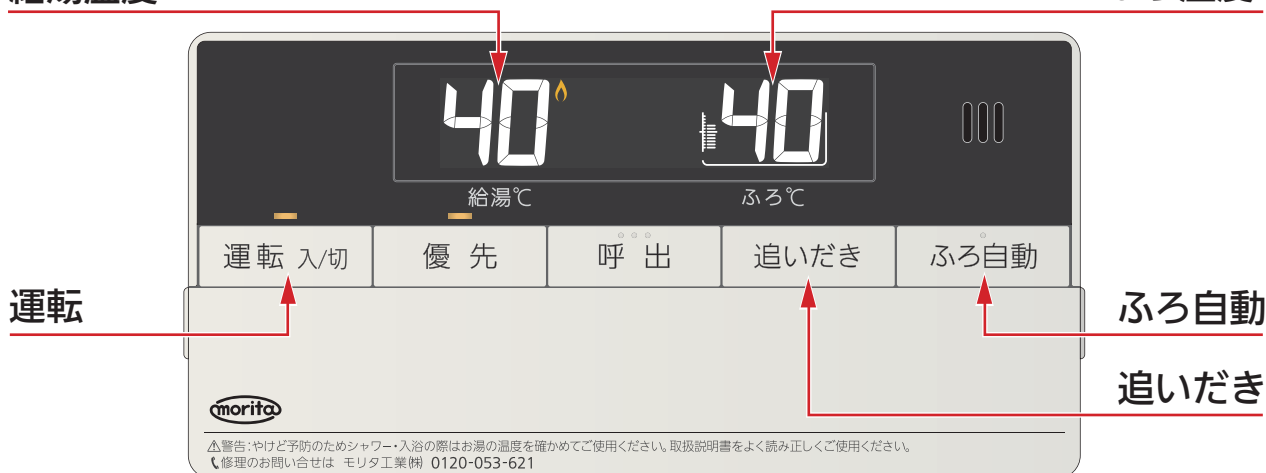


かんたん操作説明書

ガスふろ給湯器
製品名ML-C1601AW (SAW) シリーズ
ML-1603AW (SAW) シリーズ

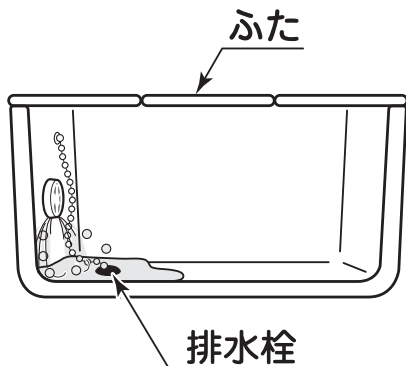
給湯温度

ふろ温度



1. 自動でおふろを沸かすとき

※ 浴槽の排水栓を閉め、浴槽にふたをします。

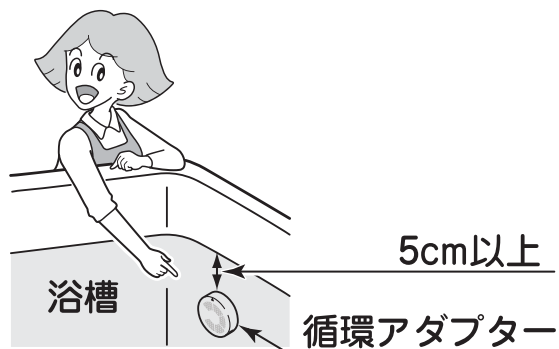


運転 入/切 を押し「入」にします。

ふろ自動 を押し「入」にします。

おふろが沸き上がると……
音声で「おふろが沸きました」とお知らせし、保温となります。

2. おふろを少しあつくするとき



運転 入/切 を押し「入」にします。

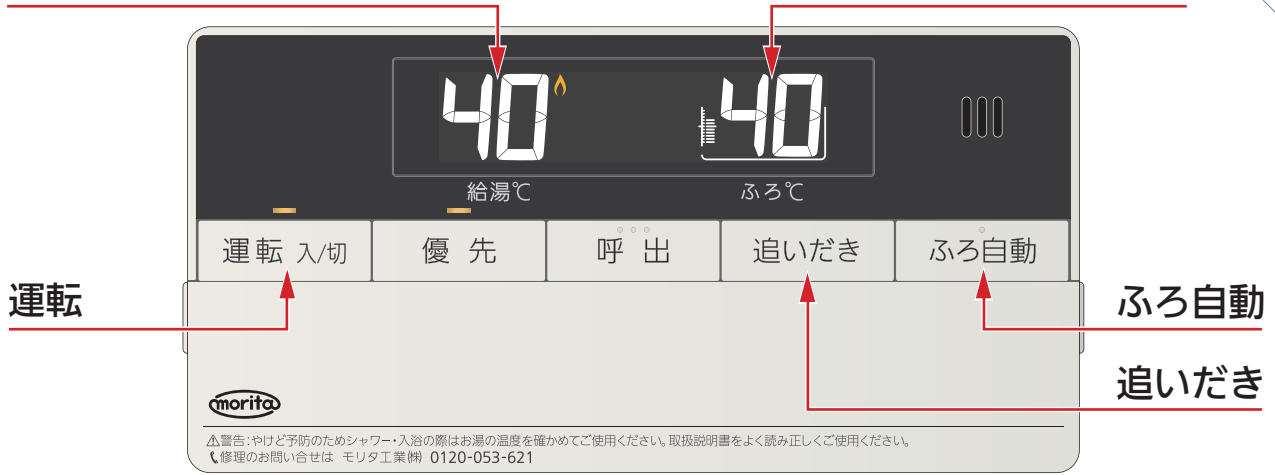
追いだき を押し「入」にします。

※ 注意 ふろ温度やふろ湯量の調節は、取扱説明書を参照してください。




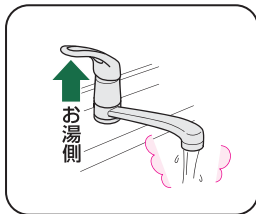
給湯温度

ふろ温度

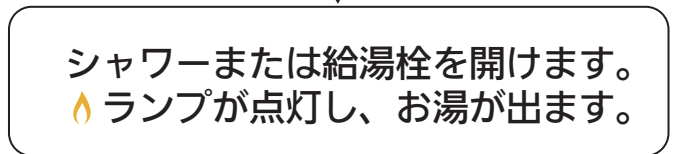


3.

お湯を使うとき



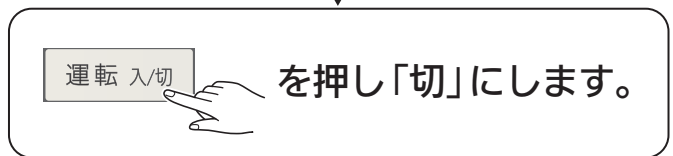
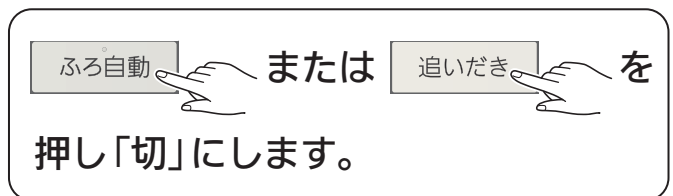
※ 給湯栓は……
ゆっくり操作してください。



4.

お風呂を消すとき

※ 途中で消すときは……



警告



高温注意

- シャワーなどお湯の使用時は、リモコンに表示の温度をよく確かめ、手で湯温を確認してから使用してください。
- シャワー使用時は、使用者以外温度を変えたり、運転スイッチ「切」にしないでください。
- 入浴時は、浴槽の湯温を手で確認してから入浴してください。
- お風呂の沸かし、沸かし直し、追いだき時は、循環アダプター付近があつくなるのでさわらないでください。
- お湯の中にもぐったり、循環アダプターのフィルターをはずして使用しないでください。

●お客さまへ… 本書はガス風呂給湯器ML-C1601AW (SAW) シリーズ、ML-1603AW (SAW) シリーズの使用
方法を抜粋し簡素化したものです。詳しくは取扱説明書をお読みください。

お問い合わせは…モリタ工業株式会社 ☎ 0120-053-621